

# INSPIRON 11


## Quick Start Guide

Hurtig startguide | Pikaopas  
Hurtigstart | Snabbstartguide



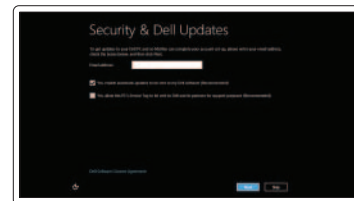
### 1 Connect the power adapter and press the power button

Tiislut strømadapteren og tryk på tænd/sluk-knappen  
Kytke verkkolaite ja paina virtapainiketta  
Koble til strømkabelen og trykk på strømknappen  
Anslut nätadaptern och tryck på strömbrytaren



### 2 Complete Windows setup

Fuldfør Windows-installation | Asenna Windows  
Fullfør oppsett av Windows | Slutför Windows-inställningen



**Enable security**  
Aktivér sikkerhed  
Ota suojaus käyttöön  
Aktiver sikkerhet  
Aktivera säkerhet

### 3 Explore resources

Udforsk ressourcer | Tutustu resurssihin  
Utforske ressursene | Utforska resurser



#### Getting started

Introduktion  
Aloittaminen  
Komme i gang  
Komma igång

#### My Dell

Min Dell  
Dell-tietokoneeni  
Min Dell  
Min Dell

### Shortcut Keys

Genvejstaster | Pikavalintanäppäimet  
Snarveistaster | Kortkommandon



#### Mute audio

Slå lyd fra | Mykistä ääni  
Demp lyden | Stäng av ljud



#### Decrease volume

Formindsk lydstyrke | Vähennä äänenvoimakkuutta  
Reduser volumet | Minska volymen



#### Increase volume

Forøg lydstyrke | Lisää äänenvoimakkuutta  
Øk volumet | Öka volymen



#### Play or Pause

Afspil eller Afbryd midlertidigt | Toisto tai tauko  
Spill av eller pause | Spela upp eller pausa



#### Search Charm

Søg-amulet | Hae-oikopolku  
Søkeperle | Snabbknappen Sök



#### Share Charm

Del-amulet | Jaa-oikopolku  
Delingsperle | Snabbknappen Dela



#### Devices Charm

Enheder-amulet | Laitteet-oikopolku  
Enhetsperle | Snabbknappen Enheter



#### Settings Charm

Indstillinger-amulet | Asetukset-oikopolku  
Innstillingsperle | Snabbknappen Inställningar



#### Recently used apps

Senest anvendte apps | Äskettäin käytetyt sovellukset  
Apper som er brukt nylig | Nyss använda appar



#### Decrease brightness

Formindsk lysstyrke | Vähennä kirkkautta  
Demp lysstyrken | Minska ljusstyrkan



#### Increase brightness

Forøg lysstyrke | Lisää kirkkautta  
Øk lysstyrken | Öka ljusstyrkan



#### Turn off or on wireless

Slå trådløs til eller fra | Kytke langaton yhteys pois tai päälle  
Slå trådlöst av eller på | Slå trådlöst av och på

## Contact Dell

Kontakt Dell | Dellin yhteystiedot  
Kontakt Dell | Kontakta Dell

## More information

Flere oplysninger | Lisätietoja  
Mer informasjon | Mer information

## Regulatory and safety

Lovgivningsmæssigt og sikkerheds  
Säädöstenmukaisuus ja turvallisuus  
Lovpålagte forhold og sikkerhet | Reglering och säkerhet

## Computer model

Computermodell | Tietokoneen malli  
Datamaskinmodell | Datormodell

## Regulatory Model and Type

Regulatorisk model og type | Säädöstenmukainen malli ja tyyppi  
Lovregulerende modell og type | Regleringsmodell och -typ

## Regulatory and Service Tag labels

Myndigheds- og servicekodemærkater  
Huoltomerkki ja säädöstenmukaisuustarrat  
Lovpålagte merker og servicemerker  
Reglerings- och servicenummeretiketter

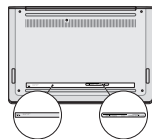
[dell.com/contactdell](http://dell.com/contactdell)

[dell.com/support](http://dell.com/support)

[dell.com/regulatory\\_compliance](http://dell.com/regulatory_compliance)

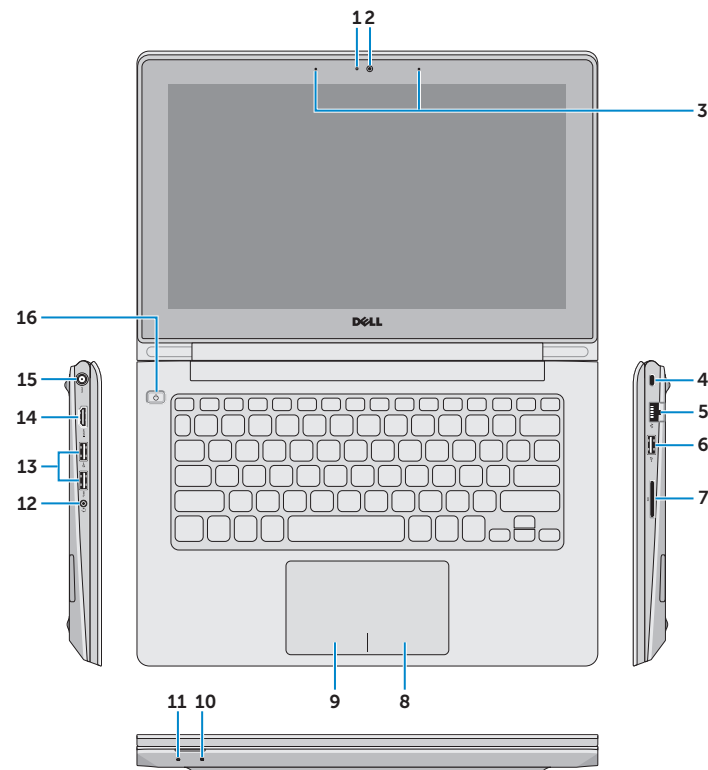
Inspiron 3137

P19T  
P19T001



## Features

Funkce | Ominaisuudet | Funksjoner | Funktionen



1. Camera-status light
2. Camera
3. Microphones (2)
4. Security-cable slot
5. Network port
6. USB 2.0 port
7. Media-card reader
8. Right-click area
9. Left-click area
10. Hard-drive activity light
11. Power/Battery-status light
12. Headset port

1. Statusindikator for kamera
2. Kamera
3. Mikrofoner (2)
4. Sikkerhedskablets åbning
5. Netværksport
6. USB 2.0-port
7. Mediekortlæser
8. Område til højreklik
9. Område til venstreklik
10. Indikator for harddiskaktivitet
11. Statusindikatorer for strøm og batteri

13. USB 3.0 ports (2)
14. HDMI port
15. Power-adaptor port
16. Power button

12. Headset-port
13. USB 3.0-porte (2)
14. HDMI-port
15. Port til strømsadaptor
16. Tænd/sluk-knap

1. Kameran tilan merkkivalo
2. Kamera
3. Mikrofonit (2)
4. Suojakaapelin paikka
5. Verkkoportti
6. USB 2.0 -portti
7. Muistikortin lukija
8. Oikean napsautuksen alue
9. Vasemman napsautuksen alue
10. Kiintolevyn toimintavallo
11. Virran/akun tilan merkkivalo
12. Kuulokeliitäntä

1. Statuslys for kamera
2. Kamera
3. Mikrofoner (2)
4. Spor for sikkerhetskabel
5. Netværksport
6. USB 2.0-port
7. Mediekortleser
8. Høyreklikk-område
9. Venstreklikk-område
10. Aktivitetslampe for harddisk
11. Strøm-/batteristatuslampe
12. Hodetelefonport

13. USB 3.0 -portit (2)
14. HDMI-portti
15. Verkkolaitteportti
16. Virtapainike

13. USB 3.0-kontakter (2)
14. HDMI-port
15. Kontakt for strømforsyning
16. Strømknapp

1. Kamerastatuslampe
2. Kamera
3. Mikrofoner (2)
4. Plats för kabellås
5. Nätverksport
6. USB 2.0-port
7. Mediakortläsare
8. Område för högerklick
9. Område för vänsterklick
10. Lampa för harddiskaktivitet
11. Statuslampe för ström/batteri
12. Hörlursport

13. USB 3.0-portar (2)
14. HDMI-port
15. Nätadapterport
16. Strömbrytare

